



LISTE DU MATÉRIEL POUR L'OUTIL D'EXPÉRIMENTATION « SOUTIEN INFORMATIQUE »

Vous trouverez dans ce document la liste du matériel pour le Guide des activités « Soutien informatique ». Cette liste a été mise à jour en octobre 2015 afin d'y éliminer les articles qui ne sont plus disponibles ou nécessaires à la réalisation des outils d'expérimentation sous forme de Guides des activités PPO développés en collaboration avec le Ministère de l'Éducation, de l'Enseignement Supérieur et de la Recherche et la Commission scolaire de la Beauce-Etchemin.

Note : Afin d'alléger le document, une liste des coordonnées complètes des différents fournisseurs initiaux a été intégrée à la fin du document. Notez que vous pouvez vous adresser à d'autres fournisseurs que ceux identifiés dans cette liste et que vous pouvez faire le choix de marques différentes que celles proposées pour chacun des articles.







À moins d'avis contraire, les photos de ce document sont sous licence *Creative Commons Paternité – Pas d'utilisation commerciale – Partage des conditions initiales à l'identique 2.5 Canada*  http://creativecommons.org/licenses/by-nc-sa/2.5/ca/deed.fr_CA.

Première édition : 28 août 2014

Troisième édition mise à jour : 23 octobre 2015





PROJET PERSONNEL D'ORIENTATION

Liste du matériel pour l'outil d'expérimentation : « SOUTIEN INFORMATIQUE »

Photo	Description	Nom du fournisseur retenu lors de la phase 5	Marque et modèle	Commentaire
63. OUTIL « SOUTIEN INFORMATIQUE »				
	63.1 Coffret			
	1 Coffret de rangement no 2 (17 1/4" x 11 7/8" x 6 5/8")	Spectrum-Nasco	Stérilite no 1884	
	63.2 Matériel permanent			
	1 Tournevis Philips no 2	Achat local		Achat local
	1 Tournevis plat, 1/4 de pouce	Achat local		Achat local
	1 Contenant multi-compartiments	Spectrum-Nasco	Code 2117521	Achat local
	1 Bracelet antistatique	Achat local		Achat local
	25 Vis de type 6-32 Standard, environ 9 mm de long 25 Vis de type M3 Standard, environ 8 mm de long	Achat local		Vis à placer dans un sac à fermeture glissante et à conserver dans l'armoire de l'enseignant Achat local

PROJET PERSONNEL D'ORIENTATION

Liste du matériel pour l'outil d'expérimentation : « SOUTIEN INFORMATIQUE »

Photo	Description	Nom du fournisseur retenu lors de la phase 5	Marque et modèle	Commentaire
	<p>1 Boîtier d'ordinateur (fonctionnel ou non) contenant les périphériques suivants déjà montés :</p> <ul style="list-style-type: none"> • Carte-mère • Processeur (avec radiateur et ventilateur) • Au moins une barrette de mémoire (de la SDRAM au minimum) • 1 Carte vidéo fille (PCI, AGP ou PCI-e) • Au moins 1 lecteur optique IDE ou SATA (pour CD-Rom ou DVD-Rom) • 1 Disque dur (IDE ou SATA) • 1 Boîtier d'alimentation • Tous les câbles et périphériques nécessaires à un fonctionnement normal 	Achat local, au choix de l'établissement scolaire.	Modèles différents selon le choix de l'établissement.	<p>Ce matériel de même que les pièces de remplacement peuvent être fonctionnels ou non et peuvent différer de l'image ci-contre.</p> <p>Achat local</p>
	<p>1 Lecteur optique de remplacement (pour CD-Rom ou DVD-Rom) avec son sac antistatique (compatible avec le boîtier d'ordinateur ci-dessus)</p>	Achat local, au choix de l'établissement scolaire.	Modèles différents selon le choix de l'établissement.	<p>Ce matériel de même que les pièces de remplacement peuvent être fonctionnels ou non et peuvent différer de l'image ci-contre.</p> <p>Achat local</p>
	<p>1 Barrette de mémoire de remplacement avec son emballage et son sac antistatique (compatible avec le boîtier d'ordinateur ci-dessus)</p>	Achat local, au choix de l'établissement scolaire.	Modèles différents selon le choix de l'établissement.	<p>Ce matériel de même que les pièces de remplacement peuvent être fonctionnels ou non et peuvent différer de l'image ci-contre.</p> <p>Achat local</p>
	<p>1 Carte vidéo de remplacement avec son sac antistatique (compatible avec le boîtier d'ordinateur ci-dessus)</p>	Achat local, au choix de l'établissement scolaire.	Modèles différents selon le choix de l'établissement.	<p>Ce matériel de même que les pièces de remplacement peuvent être fonctionnels ou non et peuvent différer de l'image ci-contre.</p> <p>Achat local</p>

PROJET PERSONNEL D'ORIENTATION

Liste du matériel pour l'outil d'expérimentation : « SOUTIEN INFORMATIQUE »

Liste des fournisseurs

Spectrum-Nasco

Monsieur Stéphane Bélanger, président

102-A, Chemin du Tremblay

Boucherville (Québec) J4B 6Z6

Tél. : (450) 641-9696

Tél. : (800) 344-7626, poste 221

Fax : (450) 641-0880

@ : sbelanger@spectrumed.com