



LISTE DU MATÉRIEL POUR L'OUTIL D'EXPÉRIMENTATION « MÉCANIQUE DU BÂTIMENT »

Vous trouverez dans ce document la liste du matériel pour le Guide des activités « Mécanique du bâtiment ». Cette liste a été mise à jour en octobre 2015 afin d'y éliminer les articles qui ne sont plus disponibles ou nécessaires à la réalisation des outils d'expérimentation sous forme de Guides des activités PPO développés en collaboration avec le Ministère de l'Éducation, de l'Enseignement Supérieur et de la Recherche et la Commission scolaire de la Beauce-Etchemin.

Note : Afin d'alléger le document, une liste des coordonnées complètes des différents fournisseurs initiaux a été intégrée à la fin du document. Notez que vous pouvez vous adresser à d'autres fournisseurs que ceux identifiés dans cette liste et que vous pouvez faire le choix de marques différentes que celles proposées pour chacun des articles.





À moins d'avis contraire, les photos de ce document sont sous licence *Creative Commons Paternité – Pas d'utilisation commerciale – Partage des conditions initiales à l'identique 2.5 Canada*  http://creativecommons.org/licenses/by-nc-sa/2.5/ca/deed.fr_CA.

Première édition : 28 août 2014

Troisième édition mise à jour : 23 octobre 2015





PROJET PERSONNEL D'ORIENTATION

Liste du matériel pour l'outil d'expérimentation : « MÉCANIQUE DU BÂTIMENT »

Photo	Description	Nom du fournisseur retenu lors de la phase 5	Marque et modèle	Commentaire
67. OUTIL « MÉCANIQUE DU BÂTIMENT »				
67.1 Coffret				
	1 Coffret no3 Environ : 24 1/2" X 17 3/4" X 7 1/8" H (62cm X 44 cm 18 cm H)	Spectrum-Nasco	Sterilite no 1886	
67.2 Matériel permanent				
	1 Règle triangulaire Staedtler Échelle 1:50	Spectrum-Nasco	Staedler	
	1 Psychromètre Gradué de -20°C à 50°C	Spectrum-Nasco	SB01700M	
	1 Contenant de plastique, petit format	Achat local.		Achat local, au choix de l'établissement scolaire. La photographie ci-contre peut différer du modèle reçu.

PROJET PERSONNEL D'ORIENTATION

Liste du matériel pour l'outil d'expérimentation : « MÉCANIQUE DU BÂTIMENT »

Photo	Description	Nom du fournisseur retenu lors de la phase 5	Marque et modèle	Commentaire
	1 Jeu de plans d'architecture « Animalerie pour oiseaux », plastifié	Imprimerie Gaétan Hébert Inc.		Les plans sont téléchargeables sur la page Liens PPO [http://liensppo.gc.ca], outil <i>Mécanique du bâtiment</i> .
	1 Plan de chauffage Impression 11X17 (30 copies ou tablette de 30 feuilles) 1 Plan de protection incendie Impression 11X17 (30 copies ou tablette de 30 feuilles) 1 Plan de protection incendie Impression 11X17 (30 copies ou tablette de 30 feuilles)	Imprimerie Gaétan Hébert Inc.		Les plans sont téléchargeables sur la page Liens PPO [http://liensppo.gc.ca], outil <i>Mécanique du bâtiment</i> .
67.2 Matériel non permanent				
	1 Paquet Mèches de coton Ou gazes 4" X 4"	Achat local		Achat local
	1 Ensemble de crayons effaçables à sec pour acétates, plastique, etc.	Spectrum-Nasco	Code 3296977	

PROJET PERSONNEL D'ORIENTATION

Liste du matériel pour l'outil d'expérimentation : « MÉCANIQUE DU BÂTIMENT »

Liste des fournisseurs

Spectrum-Nasco

Monsieur Stéphane Bélanger, président
102-A, Chemin du Tremblay
Boucherville (Québec) J4B 6Z6
Tél. : (450) 641-9696
Tél. : (800) 344-7626, poste 221
Fax : (450) 641-0880
@ : sbelanger@spectrumed.com

Imprimerie Gaétan Hébert Inc.

Monsieur Gaétan Hébert
6216, boul. Wilfrid-Hamel
L'Ancienne-Lorette (Québec) G2E 2H7
Tél. : (418) 872-4741
@ : gaetan@imprimeriegaetanhebert.com