



LISTE DU MATÉRIEL POUR L'OUTIL D'EXPÉRIMENTATION « CHIROPRACTIQUE »






Vous trouverez dans ce document la liste du matériel pour le Guide des activités « Chiropratique ». Cette liste a été mise à jour en octobre 2015 afin d'y éliminer les articles qui ne sont plus disponibles ou nécessaires à la réalisation des outils d'expérimentation sous forme de Guides des activités PPO développés en collaboration avec le Ministère de l'Éducation, de l'Enseignement Supérieur et de la Recherche et la Commission scolaire de la Beauce-Échemin.

Note : Afin d'alléger le document, une liste des coordonnées complètes des différents fournisseurs initiaux a été intégrée à la fin du document. Notez que vous pouvez vous adresser à d'autres fournisseurs que ceux identifiés dans cette liste et que vous pouvez faire le choix de marques différentes que celles proposées pour chacun des articles.

À moins d'avis contraire, les photos de ce document sont sous licence *Creative Commons Paternité – Pas d'utilisation commerciale – Partage des conditions initiales à l'identique 2.5 Canada*  http://creativecommons.org/licenses/by-nc-sa/2.5/ca/deed.fr_CA.

PROJET PERSONNEL D'ORIENTATION

Liste du matériel pour l'outil d'expérimentation : « CHIROPRACTIQUE »

Photo	Description	Nom du fournisseur retenu lors de la phase 2	Marque et modèle	Commentaire
51. OUTIL « CHIROPRACTIQUE »				
	51.1 Coffret			
	1 Coffret de rangement no 3 (24 ½" x 17 ¾" x 7 1/8")	Caméléon / Spectrum	Stérilite no 1886	
	51.2 Matériel permanent			
	1 Modèle de vertèbres articulées, grandeur nature, avec 1 disque normal, 1 hernie centrale et 1 hernie dorsale, en plastique flexible, monté sur une base de 4 ¾ pouces x 4 ¾ pouces x 5 ¼	Dufort & Lavigne Itée	Anatomical Chart Modèle CH76	
	1 Modèle complet de colonne vertébrale flexible, avec support, modèle de bureau, épine, nerfs, artères, os, tête de fémur, 1 disque lombaire avec 1 hernie, 1 carte comprenant 54 identifications de structures, 18 ½ pouces, poids de 6 livres	Dufort & Lavigne Itée	Anatomical Chart Modèle CS-85X	
	51.4 Affiches			
	1 Affiche <i>Système neurovertébral</i> , 24 x 36 pouces	Association des chiropraticiens du Québec		L'affiche est aussi téléchargeable en grandeur mini sur la page Liens PPO [http://liensppo.qc.ca], outil <i>Chiropratique</i> .
	1 Affiche <i>Phases de dégénérescence</i> , 24 x 36 pouces	Association des chiropraticiens du Québec		L'affiche est aussi téléchargeable en grandeur mini sur la page Liens PPO [http://liensppo.qc.ca], outil <i>Chiropratique</i> .

PROJET PERSONNEL D'ORIENTATION

Liste du matériel pour l'outil d'expérimentation : « CHIROPRACTIQUE »

Liste des fournisseurs

Caméléon / Spectrum

Monsieur Stéphane Bélanger, président
1351, rue Gay-Lussac
Boucherville (Québec) J4B 7K1
Tél. : (450) 641-9696
Fax : (450) 641-0880
@ : sbelanger@cameleon.com

Association des chiropraticiens du Québec

Madame Mélanie Beaudoin
7960, boul. Métropolitain Est
Montréal (Québec) H1K 1A1
Tél. : (514) 355-0557, poste 3
SF : 1-866-292-4476
Fax : (514) 355-0070
@ : mbeaudoin@chiropratique.com

Dufort & Lavigne Itée

Monsieur Guy Laforge
Directeur aux soumissions
8581, Place Marien
Montréal-Est (Québec) H1B 5W6
Tél. : (514) 527-9381
Fax : (514) 527-6883
@ : guyl@dufortlavigne.com